

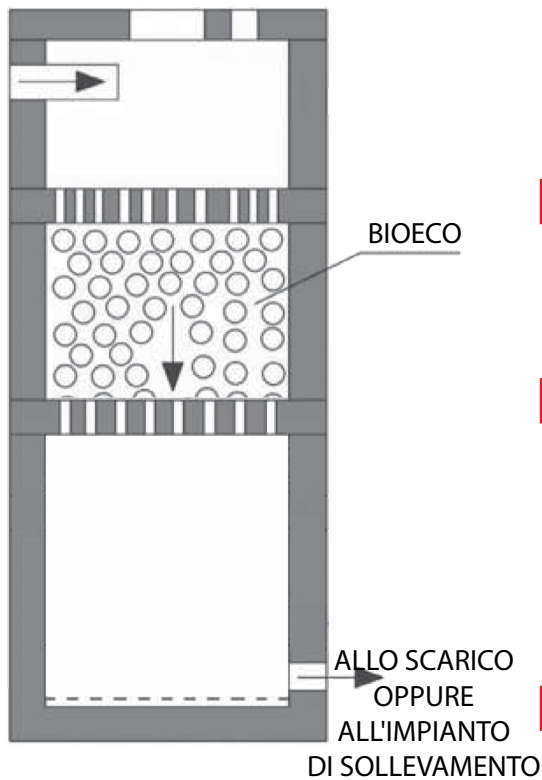
PERCOLATORI DN 150-200-250

COMPOSIZIONE

PERCOLATORI	SPESSORE (mm)	PESO (kg)
Φ 150	Coperchio pedonabile	280
	Fondo H 100	650
	Anello H 50	325
	Anello H 100	650
	Piastra forata	260
Φ 200	Coperchio pedonabile	500
	Fondo H 50	1000
	Anello H 50	500
	Piastra forata	480
Φ 250	Coperchio pedonabile	780
	Anello H 50	1250
	Piastra forata	760

PERCOLATORE TIPO "A" (AEROBICO)

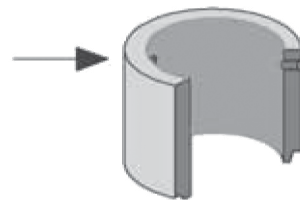
SCHEMA DI COMPOSIZIONE



COPERCHIO PEDONABILE



ANELLO DI INGRESSO



PIASTRA FORATA



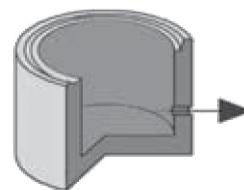
ANELLO DI PROLUNGA



PIASTRA FORATA

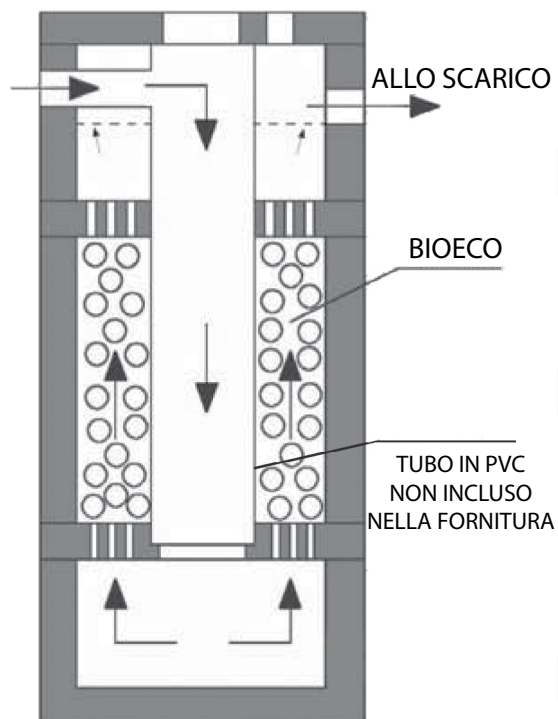


ANELLO CON FONDO E USCITA



PERCOLATORE TIPO "B" (ANAEROBICO)

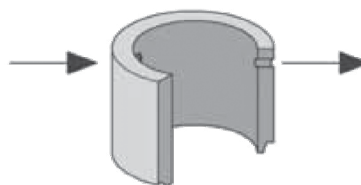
SCHEMA DI COMPOSIZIONE



COPERCHIO PEDONABILE



ANELLO DI INGRESSO



PIASTRA FORATA



ANELLO DI PROLUNGA



PIASTRA FORATA



ANELLO CON FONDO E USCITA

